

Guide du Patient

La Coronarographie

Unité d'Angiographie et de Cardiologie Interventionnelle

Docteurs

X. de BOISGELIN - G. LEVY - P. GALLAY

M. PONS - D. CARABASSE - F. RIVALLAND



Clinique du **Millénaire** (Montpellier - France)

Madame, Monsieur,

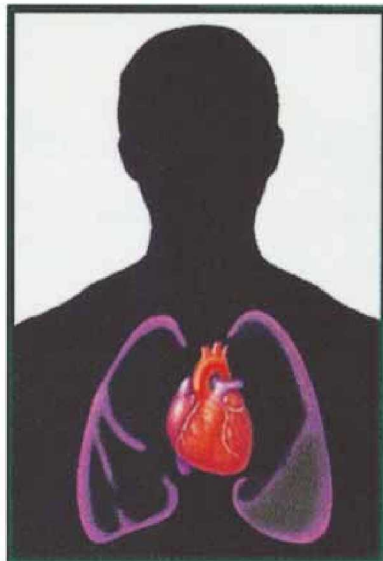
Vous allez avoir une coronarographie.

Voici une plaquette d'information que nous vous demandons de lire attentivement.

Si vous vous posez des questions auxquelles cette plaquette ne répond pas ou si vous ne l'avez pas bien comprise, l'équipe de cardiologie interventionnelle :

Dr. X. de Boisgelin - Dr. G. Lévy - Dr. P. Gallay
Dr. D. Carabasse - Dr. F. Rivalland
Dr. M. Pons

est à votre disposition pour vous fournir toutes les informations complémentaires, en particulier sur le déroulement, les risques et les bénéfices de cet examen.



Pourquoi vous propose-t-on une coronarographie ?

Le rétrécissement des artères coronaires peut être responsable d'angine de poitrine, d'infarctus du myocarde (douleurs dans la poitrine) et d'insuffisance cardiaque (essoufflement). Il est très important d'en faire le diagnostic pour vous proposer un traitement adapté.

Qu'est-ce que la coronarographie ?

C'est un examen radiologique qui permet de visualiser les artères coronaires et de déceler des rétrécissements provoqués par l'athérosclérose. C'est un examen indolore qui dure 20 minutes environ. Vous serez allongé sur une table et une caméra se déplacera au-dessus de votre poitrine pendant l'examen.



Durée de l'hospitalisation

La coronarographie peut se faire, soit lors d'une hospitalisation ambulatoire sur une journée, soit lors d'une brève hospitalisation de 24 heures.

Si une dilatation est effectuée, l'hospitalisation peut être plus longue.

Précautions avant l'examen

En accord et collaboration avec votre médecin traitant, il faut :

arrêter les anticoagulants (Previscan, Sintrom, Coumadine)

3 à 5 jours avant la coronarographie et, éventuellement, les remplacer par d'autres traitements que votre cardiologue vous prescrira.

arrêter certains antidiabétiques (Glucophage, Glucinan, Stagid)

24 à 48 h avant la coronarographie.

signaler une "allergie" à l'iode

apporter votre dossier médical et vos dernières analyses de sang

Si la coronarographie n'est pas prescrite en urgence, il faut réaliser une consultation pré-anesthésie.

Doit-on rester à jeun avant la coronarographie ?

Si la coronarographie est prévue dans la matinée, vous devez rester à jeun au petit déjeuner, mais prendre votre traitement habituel.

Si la coronarographie est prévue dans l'après-midi, vous prenez le petit déjeuner et restez à jeun au repas de midi, tout en continuant votre traitement habituel.

Est-ce douloureux ?

La coronarographie est un examen indolore qui nécessite une anesthésie locale. Un anesthésiste se tient près de vous et vous administre des produits destinés à vous détendre et à calmer votre anxiété. Sa présence pendant l'examen est un élément important pour votre sécurité et votre confort.

Durée de l'examen

Elle est variable, mais en moyenne la coronarographie dure 15 à 20 minutes.

Au bout de combien de temps vais-je retourner dans ma chambre ?

Après l'examen vous séjournez environ 20 à 30 minutes dans une salle de surveillance jusqu'à ce que le médecin anesthésiste donne l'autorisation de retour dans votre chambre. Il se passe en général 1 heure entre le départ et le retour dans votre chambre.



Quand puis-je à nouveau boire et manger ?

30 minutes après le retour dans votre chambre, vous pouvez à nouveau boire et vous alimenter légèrement.

Quand pourrais-je me lever ?

Habituellement, cela est possible 4 à 6 heures après l'examen. Ce moment vous sera précisé par l'équipe soignante.

Quand pourrais-je rentrer à la maison ?

Cela dépend des résultats de l'examen; la sortie peut se faire le soir même ou le lendemain. L'hospitalisation est plus longue si la coronarographie a montré un rétrécissement qui peut être dilaté par ballonnet, et peut durer alors 3 à 4 jours.

Pour rentrer à domicile vous ne pourrez pas conduire vous-même votre voiture : il faudra prévoir un accompagnement ou un retour en véhicule sanitaire léger.

Avant votre départ, le médecin vous informera des conclusions de l'examen et vous remettra un courrier pour votre cardiologue traitant.

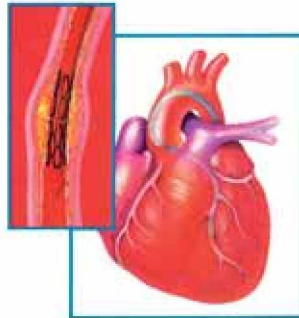
En conclusion

La coronarographie est devenue un examen de pratique courante, indolore. C'est un examen d'une grande importance qui donne des renseignements irremplaçables sur l'état de votre cœur et qui permettra de vous conseiller un traitement approprié à votre état :

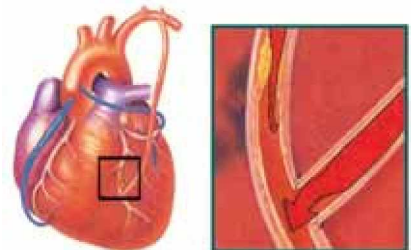
traitement
médical



dilatation
(ou angioplastie)



traitement chirurgical
(ou pontage)



Cardiologie Interventionnelle
Clinique du Millénaire
Boulevard Pénélope, Quartier Odysseum
34960 Montpellier Cedex 2

Secrétariat et Prise de Rendez-Vous
Tél. : 04 99 53 62 00 - Fax : 04 67 54 10 85

Email : scpcardio@wanadoo.fr

Urgences Nuit et Week-End : Tél. 04 99 53 63 73
Consultation de pré-anesthésie : Tél. 04 99 53 60 70

Pour se rendre à la Clinique du Millénaire :

- | | |
|---------------------|--|
| • de l'autoroute A9 | sortie Montpellier Est, direction le Millénaire puis Odysseum |
| • de Montpellier | direction les plages (vers A9), sortie le Millénaire puis Odysseum |
| • des plages | direction Montpellier Centre par l'aéroport-Fréjorgues, sortie le Millénaire puis Odysseum |
| • en Tramway | Ligne n°1, direction Odysseum, terminus Odysseum |
| • en Bus | Ligne 29-31-101-106-107-La Ronde, arrêt Odysseum |

